

# Fenster Fachbetrieb Mustermann

Fenster - Türen - Vordächer - Sonnenschutz - Montage

ZSE GmbH • Theodor-Gietl-Str. 3 • 83026 Rosenheim

ZSE Zaremba Software Engineering GmbH  
Herr Uwe Zaremba  
Theodor Gietl Str. 3  
83026 Rosenheim

## Angebot

Bauvorhaben	:	2015-09031-A
Belegdatum	:	28.09.2015
Liefertermin	:	KW 44/2015
Sachbearb.	:	Luise Fleißig
SBA. Telefon	:	SBA Telefon
SBA. eMail	:	sample@mail.com
Firma	:	ZSE Zaremba Softwar
Kunde	:	0001, Zaremba
Kunde - Tel.	:	08031/90893-0
ADM	:	Fritze Flink
Seite	:	1 / 7

**KOMMISSION:** Bauvorhaben Musterauftrag für Interessenten an einem perfekten Auftragsbeleg

Sehr geehrter Herr Zaremba,

für die gelieferten Waren und Dienstleistungen berechnen wir wie folgt :

### **THERMO-XY für den perfekten Wärmeschutz.**

Die Kombination macht es:  
Spezielle Rahmenkonstruktion plus Wärmeschutzgläser der neuesten Generation machen THERMO-XY zur überzeugenden Investition fürs Klima und den eigenen Geldbeutel und verfügt über eine spezielle, neu-artige Rahmenkonstruktion. In Kombination mit High-Tech-Wärmeschutzglas erreicht THERMO-XY herausragende U-Werte.



(Abb. Ausstattung 500PLUS)

### **Ausstattung für die Produktgruppe "Holz-Fenster"**

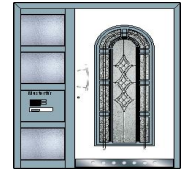
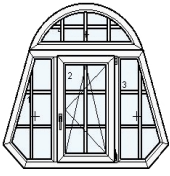
Holz:	Fichte
System:	INO 68 nach DIN 68121 (68mm Bautiefe)
Endbehandlung:	Lasur
Farbe:	Natur Hell (F21)
Glas:	2fach Wärmeschutzglas UNITOP 1.1 Argon, 4/16/:4, Ug = 1.1 W/m <sup>2</sup> K, 32dB
Randverbund:	Abstandhalter Alu natur
FBA:	Standard-Fensterbankanschluss
Regenschiene:	Thermo-Regenschiene MAIN 22/24 FTI Kantig sowie Flügelabdeckschiene 3359 GSPED 3 (ähnlich Mittelbronze)
Farbe Dichtung:	Dunkelbraun
Farbe Silikon:	Ockerbraun
Pfosten/Kämpfer:	Kämpfer, Breite 80mm Setzholz, Breite 109mm
Stulp:	Stulp, Breite 133mm
Beschlag:	Beschlagsystem System-Sicherheit Widerstandsklasse RC1N (WK1) DIN V ENV 1627-1630 geprüft
Ausführung:	Abweichungen werden im folgenden bei der jeweiligen Position aufgeführt!

### **1. Pos. 1 Stück**

2flg. Stulpfenster symmetrisch, Typ 06, 1060 x 1360 mm, DL-DKR  
Sprossen: E-Sprosse (Typ1), 50 mm

**769,45**





## 2. Pos. 1 Stück

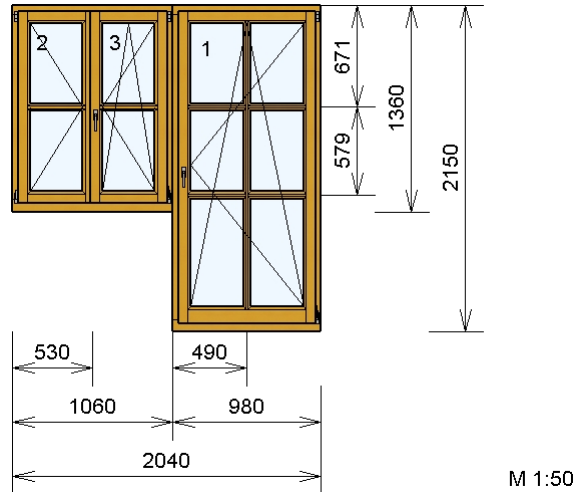
### Summe: Fensteranlage Pos. 1, 2 in EUR

1flg. Fenstertür, Typ 11, 980 x 2150 mm, DKR  
Sprossen: E-Sprosse (Typ1), 50 mm

1.042,85

1.812,30

1.812,30



## 3. Pos. 1 Stück

Kombinationselement 1100 x 1500 mm lt. Skizze

Deckend

Papyrusweiß RAL 9018 (D22) für Rahmen, zweite Farbe für Flügel: Moosgrün RAL 6005 (D44)

Farbe Dichtung: Hellgrau

Farbe Silikon: Betongrau

Segmentbogen, Stichhöhe: 500 mm

> Feld 1: 1flg. Fenster, Typ 01, DKL, RS Thermo-Regenschiene MAIN 22/24 FTI Kantig sowie Flügelabdeckschiene 3359 GSPED 4 (ähnlich Dunkelbronze)

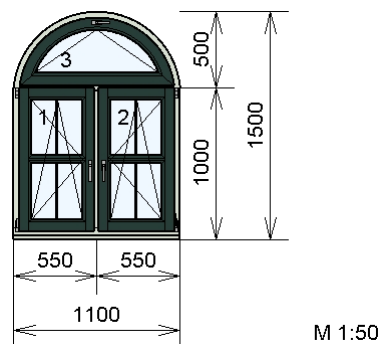
> Feld 2: 1flg. Fenster, Typ 01, DKR

> Feld 3: 1flg. Fenster, Typ 01, Kipp, RS Thermo-Regenschiene MAIN 22/24 FTI Kantig sowie Flügelabdeckschiene 3359 GSPED 0 (ähnlich Natur eloxiert)

mit Sprossenkombination

1.702,21

1.702,21



## 4. Pos. 1 Stück

Kombinationselement 1500 x 1229 mm lt. Skizze

Deckend, Weiß (D21)

Farbe Dichtung: Weiß

Farbe Silikon: Weiß

Segmentbogen, Stichhöhe: 110 mm

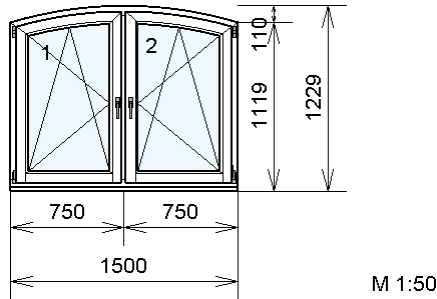
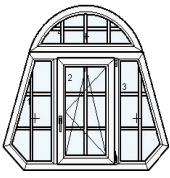
> Feld 1: 1flg. Fenster, Typ 01, DKL, RS Thermo-Regenschiene MAIN 22/24 FTI Kantig sowie Flügelabdeckschiene 3359 GSPED 0 (ähnlich Natur eloxiert)

> Feld 2: 1flg. Fenster, Typ 01, DKR, RS Thermo-Regenschiene MAIN 22/24 FTI Kantig sowie Flügelabdeckschiene 3359 Weiß

1.790,75

1.790,75

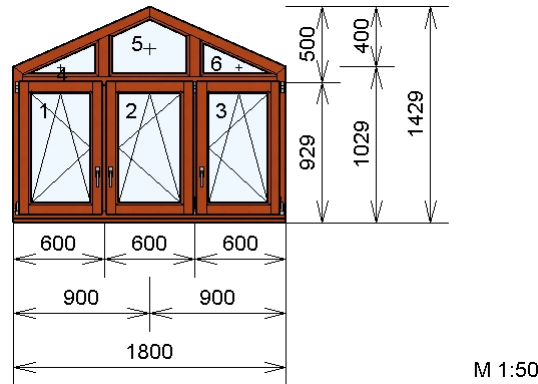




**5. Pos. 1 Stück**

**1.896,60 1.896,60**

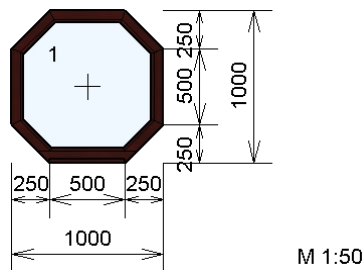
- Kombinationselement 1800 x 1429 mm lt. Skizze
- Lasur, Honig (S21)
- Schrägkonstruktion
- > Feld 1: 1flg. Fenster, Typ 01, DKL
- > Feld 2: 1flg. Fenster, Typ 01, DKR
- > Feld 3: 1flg. Fenster, Typ 01, DKR
- > Feld 4: 1tlg. Fixfenster, Typ 08, BF, RS Flügelabdeckschiene 3359 GSPED 3 (ähnlich Mittelbronze)
- > Feld 5: 1tlg. Fixfenster, Typ 08, BF, RS Flügelabdeckschiene 3359 GSPED 3 (ähnlich Mittelbronze)
- > Feld 6: 1tlg. Fixfenster, Typ 08, BF, RS Flügelabdeckschiene 3359 GSPED 3 (ähnlich Mittelbronze)



**6. Pos: 1 Stück**

**2,10 2,10**

- 1tlg. Fixfenster, Typ 08, 1000 x 1000 mm, BF
- Lasur, Teak (F25)
- Farbe Silikon: Bronze
- Schrägkonstruktion
- RS Flügelabdeckschiene 3359 Weiß

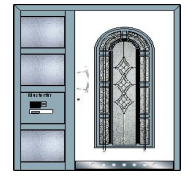
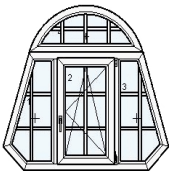


**7. Pos. 1 Stück**

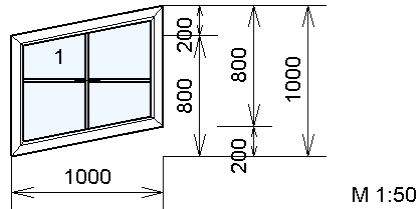
**540,10 540,10**

- 1tlg. Fixfenster, Typ 08, 1000 x 1000 mm, BF
- Deckend, Weiß (D21)
- Farbe Dichtung: Weiß





Farbe Silikon: Weiß  
 Schrägkonstruktion  
 RS Flügelabdeckschiene 3359 Weiß  
 Sprossen: H-Sprosse (Typ2), 25 mm

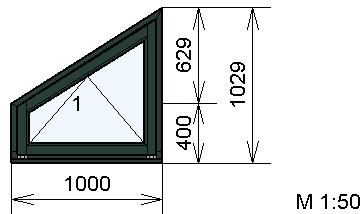


**8. Pos. 1 Stück**

**632,90**

**632,90**

1flg. Fenster, Typ 01, 1000 x 1029 mm, Kipp  
 Deckend, Moosgrün RAL 6005 (D44)  
 Farbe Silikon: Moosgrün  
 Schrägkonstruktion  
 RS Thermo-Regenschiene MAIN 22/24 FTI Kantig sowie Flügelabdeckschiene 3359 GSPED 4  
 (ähnlich Dunkelbronze)

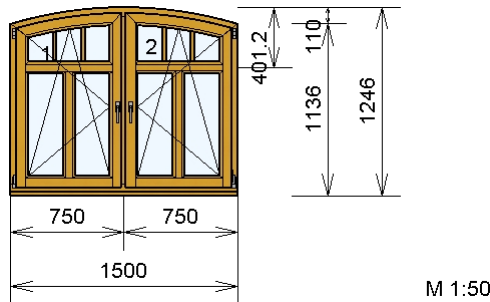


**9. Pos. 1 Stück**

**2.325,59**

**2.325,59**

Kombinationselement 1500 x 1246 mm lt. Skizze  
 Segmentbogen, Stichhöhe: 110 mm  
 > Feld 1: 1flg. Fenster, Typ 01, DKL  
 > Feld 2: 1flg. Fenster, Typ 01, DKR  
 mit Sprossenkombination



**10. Pos. 1 Stück**

**1.668,50**

1flg. Fenster, Typ 01, 500 x 1000 mm, DKR  
 Lasur, Honig (S21)  
 Sondersegmentbogen nach Schablone

**11. Pos. 1 Stück**

**1.668,50**

1flg. Fenster, Typ 01, 500 x 1000 mm, DKR  
 Lasur, Honig (S21)  
 Sondersegmentbogen nach Schablone

**12. Pos. 1 Stück**

**1.668,50**


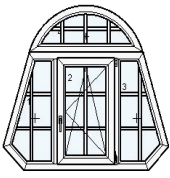
**Summe: Fensteranlage Pos. 10, 11, 12 in EUR**

**5.005,50**

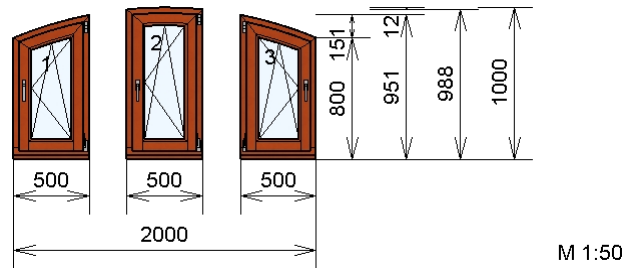
**5.005,50**

1flg. Fenster, Typ 01, 500 x 1000 mm, DKL





Lasur, Honig (S21)  
Sondersegmentbogen nach Schablone

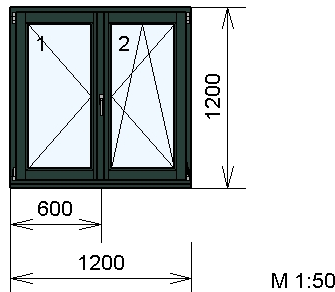


### 13. Pos. 1 Stück

701,10

701,10

2flg. Stulpfenster symmetrisch, Typ 06, 1200 x 1200 mm, DL-DKR  
Deckend, Moosgrün RAL 6005 (D44)  
Farbe Silikon: Moosgrün  
Stulp, Breite 133mm mit Schlagleiste innen und mittigem Griffsitz  
RS Thermo-Regenschiene MAIN 22/24 FTI Kantig sowie Flügelabdeckschiene 3359 GSPED 4 (ähnlich Dunkelbronze)



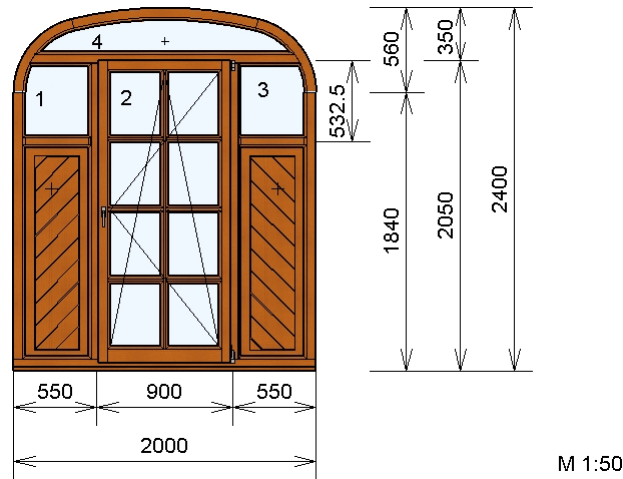

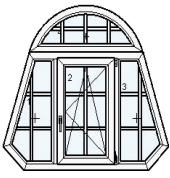
### 14. Pos: 1 Stück

3.393,17

3.393,17

Kombinationselement 2000 x 2400 mm lt. Skizze  
Lasur, Eiche Hell (F22)  
Korbogen  
> Feld 1: 1tlg. Fixfenster, Typ 08, BF, RS Flügelabdeckschiene 3359 GSPED 3 (ähnlich Mittelbronze)  
> Feld 2: 1flg. Fenstertür, Typ 11, DKR  
> Feld 3: 1tlg. Fixfenster, Typ 08, BF, RS Flügelabdeckschiene 3359 GSPED 3 (ähnlich Mittelbronze)  
> Feld 4: 1tlg. Fixfenster, Typ 08, BF, RS Flügelabdeckschiene 3359 GSPED 4 (ähnlich Dunkelbronze)  
Brüstung Typ BD, Fichte, 42mm, Ug = 1.20 W/m<sup>2</sup>K, Rw 41-43dB, Feld 1\_u, montiert, zusätzl. Ausfräs. beidseitig schräg von links unten nach rechts oben, endbehandelt  
Brüstung Typ BD, Fichte, 42mm, Ug = 1.20 W/m<sup>2</sup>K, Rw 41-43dB, Feld 3\_u, montiert, zusätzl. Ausfräs. beidseitig schräg von links oben nach rechts unten, endbehandelt  
mit Sprossenkombination



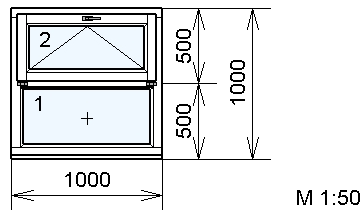


**15. Pos. 1 Stück**

**566,70**

**566,70**

- Kombinationselement 1000 x 1000 mm lt. Skizze
- Deckend, Weiß (D21)
- Farbe Dichtung: Weiß
- Farbe Silikon: Weiß
- > Feld 1: 1tlg. Fixfenster, Typ 08, BF
- > Feld 2: 1flg. Fenster, Typ 01, Kipp, RS Thermo-Regenschiene MAIN 22/24 FTI Kantig sowie Flügelabdeckschiene 3359 Weiß
- Aufteilung v. unt. n. ob.: 500 mm 500 mm



**16. Pos. 1 Stück**

**1.131,20**

- Kombinationselement 2000 x 1200 mm lt. Skizze
- Schrägkonstruktion
- > Feld 1: 1tlg. Fixfenster, Typ 08, BF, RS Flügelabdeckschiene 3359 GSPED 3 (ähnlich Mittelbronze)
- > Feld 2: 1flg. Fenster, Typ 01, DKR
- > Feld 3: 1tlg. Fixfenster, Typ 08, BF, RS Flügelabdeckschiene 3359 GSPED 3 (ähnlich Mittelbronze)

**17. Pos. 1 Stück**

**469,80**

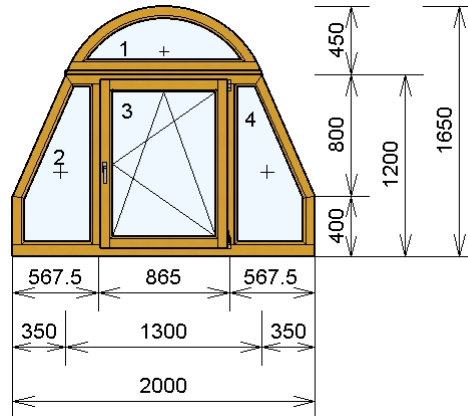
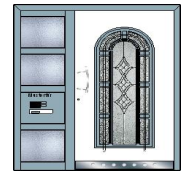
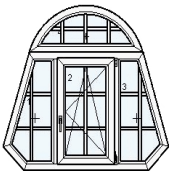
**Summe: Fensteranlage Pos. 16, 17 in EUR**

**1.601,00**

**1.601,00**

- 1tlg. Fixfenster, Typ 08, 1300 x 450 mm, BF
- Segmentbogen, Stichhöhe: 450 mm
- RS Flügelabdeckschiene 3359 GSPED 3 (ähnlich Mittelbronze)





M 1:50

Zwischensumme  
abzgl. 5.00 % Jubiläumsrabatt  
Nettobetrag in EUR  
zzgl. 19.0 % MwSt  
**Gesamtbetrag in EUR**

21.970,02
-1.098,50
20.871,52
3.965,59
<b><u>24.837,11</u></b>

Zahlung: 10 Tage Netto, Bei Zahlung innerhalb 5 Tagen abzüglich 2% Skonto 496,74 Euro

Wir hoffen, Ihnen ein gutes Angebot zu unterbreiten und sehen mit großem Interesse Ihrer geschätzten Auftragserteilung entgegen.

Bei eventuell noch anstehenden Fragen antworten wir gerne ausführlich.

Mit freundlichen Grüßen

Fensterfachbetrieb Muster  
Mit freundlichen Grüßen

*Luise Lustig*

Bauelemente Ernst GmbH

